

Επενδυτική ανταγωνιστικότητα 1 χρόνος μετά το επενδυτικό συνέδριο

17/04/2019



Σύγχρονες Επιχειρήσεις, Σύγχρονη Ελλάδα

Θεόδωρος Φέσσας

Πρόεδρος ΣΕΒ



Σύγχρονες Επιχειρήσεις, Σύγχρονη Ελλάδα

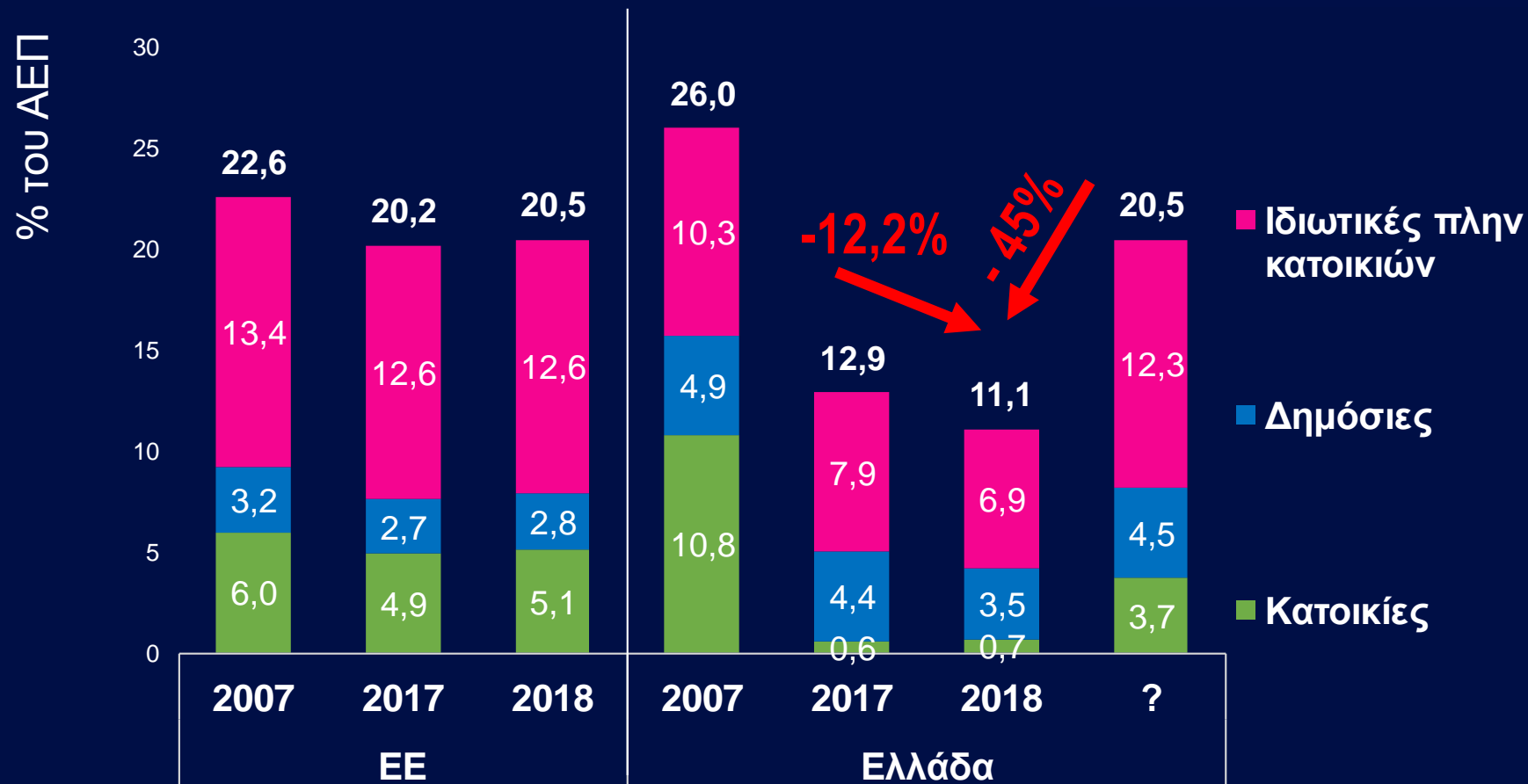
Μπορούμε να κλείσουμε το επενδυτικό κενό των €100δισ μέχρι το 2025 αντί για το 2039 που προβλέπει ο οικονομικός σχεδιασμός

Η σύγκλιση με την επενδυτική ανταγωνιστικότητα της ΕΕ μπορεί να ανατρέψει το τριπλό επενδυτικό ανάχωμα που εμφανίζεται ένα χρόνο μετά το επενδυτικό συνέδριο του ΣΕΒ

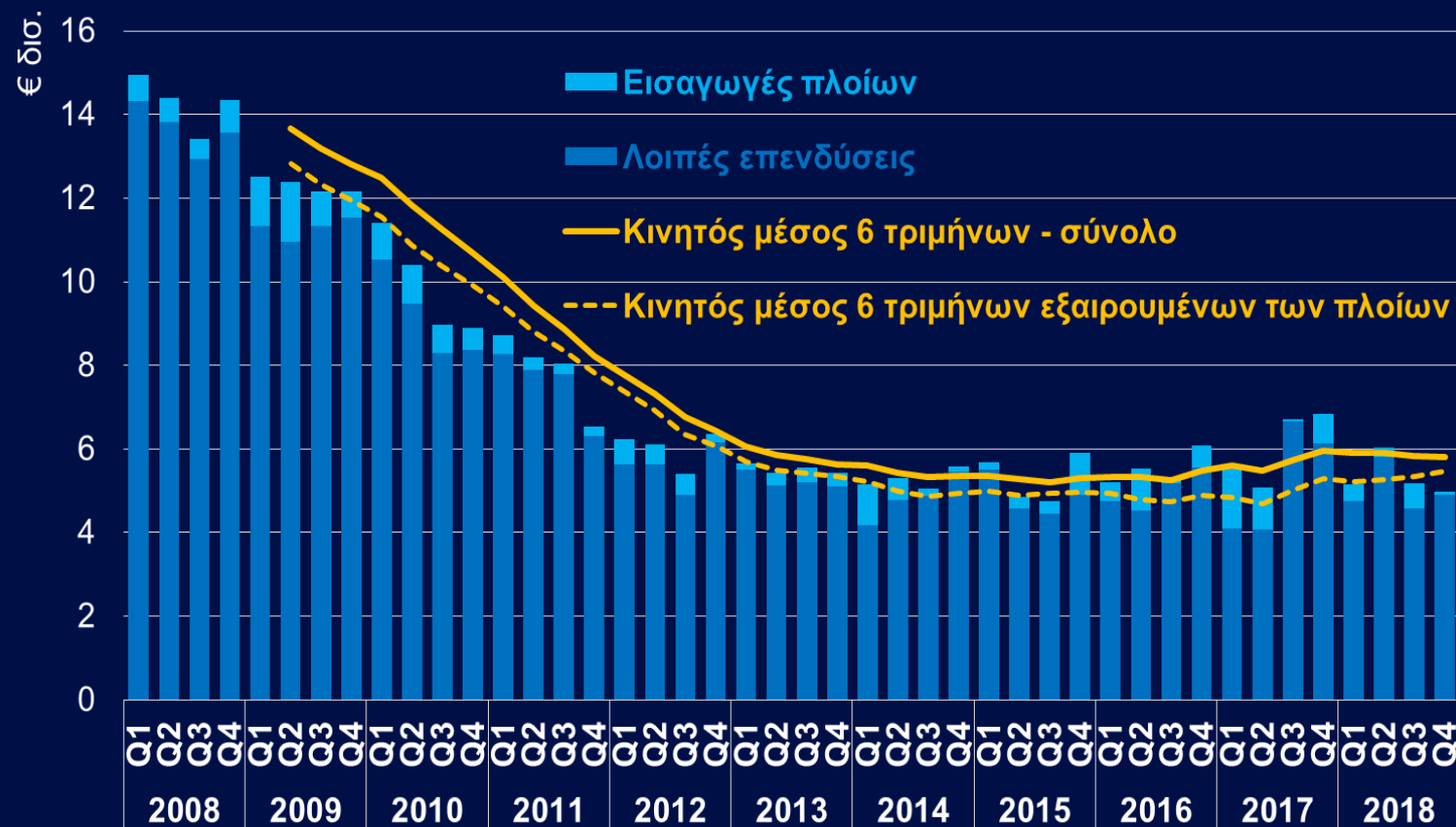
12,2% (- €2,96 δισ.) κάμψη επενδύσεων το 2018

45% λιγότερες επενδύσεις από την ΕΕ

Ακαθάριστες επενδύσεις ως % του ΑΕΠ



Επενδυτική στασιμότητα



- 43,5%, μεταφορές & άμυνα
+16,8%, ΤΠΕ
+15,9%, μηχανήματα
- 12,2% συνολικά

Εθνικός στόχος: ταχύτερη σύγκλιση με την επενδυτική ανταγωνιστικότητα της ΕΕ

	Ετήσια αύξηση ακαθάριστων επενδύσεων	Χρόνια που απαιτούνται για να φτάσουν οι ακαθάριστες επενδύσεις στο 20% του ΑΕΠ
1ο σενάριο	1%	Ποτέ
Μεσοπρόθεσμο 2020-23	5%	20 (2039)
3ο σενάριο	10%	9 (2028)
4ο σενάριο	15%	6 (2025)
5ο σενάριο	20%	4 (2023)

Χάρτης επενδυτικής ανταγωνιστικότητας

Γ. Ξηρογιάννης

Διευθυντής Βιομηχανίας, Ανάπτυξης,
Δικτύων & Περιφερειακής Πολιτικής, ΣΕΒ



ΣΕΒ

Σύγχρονες Επιχειρήσεις, Σύγχρονη Ελλάδα

Θετικές ρυθμίσεις, περιορισμένου εύρους

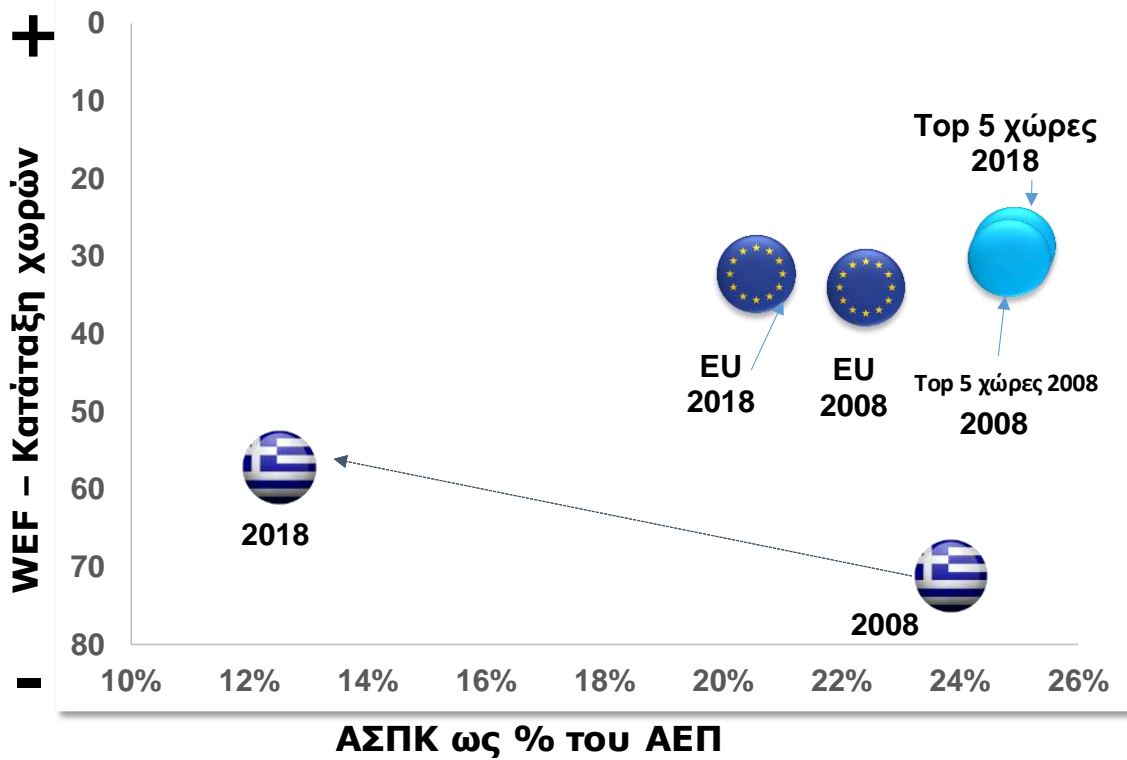


Επενδυτικό κενό €100δισ = 4 ΕΣΠΑ ή 12 Ελληνικά ή 170 ΟΛΠ ή 115 ΟΛΘ

1. απλούστευση «αναπτυξιακού νόμου»
2. κίνητρα για στρατηγικές επενδύσεις
3. υπερ-αποσβέσεις 200% στον ενεργειακό εξοπλισμό
4. υπερ-εκπτώσεις 150% στις προσλήψεις - μείωση εισφορών για κάτω των 25 ετών
5. υπερ-εκπτώσεις 130% στο R&D & φορο-απαλλαγές στην αξιοποίηση πνευματικής ιδιοκτησίας
6. μείωση φόρου μερισμάτων στο 10%
7. κίνητρα για κέντρα κοινών υπηρεσιών
8. αδειοδότηση επιχειρηματικών πάρκων - αιγιαλός
9. εξυγίανση άτυπων συγκεντρώσεων βιομηχανίας (Οινόφυτα) και εφοδιαστικής (Ασπρόπυργος)
10. επιστροφή αχρεωστήτως καταβλημένου ΦΠΑ στη φαρμακοβιομηχανία

Μεταρρυθμιστική στασιμότητα

WEF :27^η ΣΤΙΣ ΕΕ-28



53^η

2017

140 χώρες

57^η ↓

2018

140 χώρες

96^η

2008

181 χώρες

67^η ↑

2017

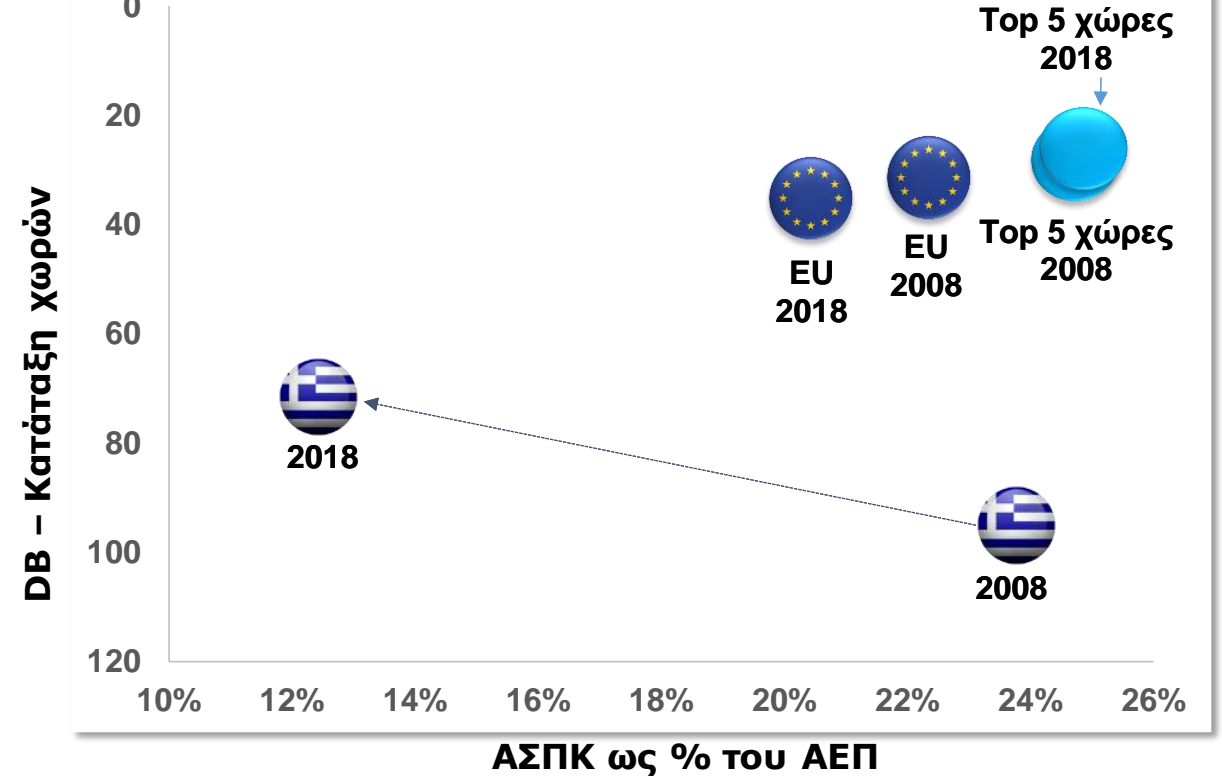
190 χώρες

72^η ↓

2018

190 χώρες

Doing Business: 27^η ΣΤΙΣ ΕΕ-28



Επενδυτική διαδρομή



I. Αναγνώριση επενδυτικού περιβάλλοντος



II. Προϋποθέσεις ανταγωνιστικής λειτουργίας



III. Αδειοδότηση & υλοποίηση επένδυσης



IV. Αναγκαία χρηματοδότηση



V. Φορολογία και συμμόρφωση σε κανόνες

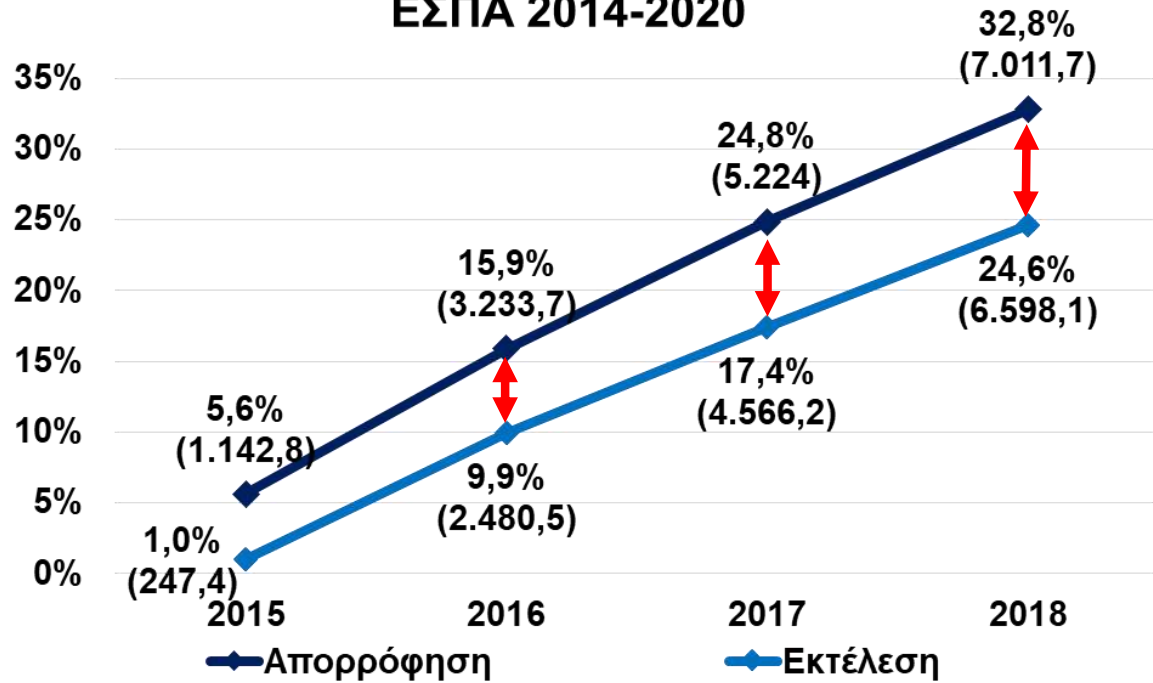


Θετική / Αρνητική
απόφαση

	έκθεση 2018-19	Σύγκριση με 2017-18		έκθεση 2018-19	Σύγκριση με 2017-18		έκθεση 2019	Σύγκριση με 2018
Institutions	87η/140	↑ 3 θέσεις	Biz dynamism	72η/140	↓ 15 θέσεις	Enforcing contracts	132η/190	↓ 1 θέση
Product Market	63η/140	↓ 3 θέσεις	Market size	58η/140	—	Protecting investors	51η/190	↓ 8 θέσεις
Adopt ICT	57η/140	↓ 2 θέσεις	Innovation	44η/140	↓ 1 θέση	Trade across borders	31η/190	↓ 2 θέσεις
Infrastructure	38η/140	↑ 2 θέσεις	Labor market	107η/140	—	Starting a business	44η/190	↓ 7 θέσεις
						Registering property	153η/190	↓ 8 θέσεις
						Construction permits	39η/190	↑ 19 θέσεις
						Getting electricity	79η/190	↓ 3 θέσεις
						Getting credit	99η/190	↓ 9 θέσεις
Financial system	114η/140	↓ 2 θέσεις	Skills	39η/140	↓ 2 θέσεις	Resolving insolvency	62η/190	↓ 5 θέσεις
Innovation	44η/140	↓ 1 θέση				Paying taxes	65η/190	—

Εκτέλεση ΕΣΠΑ 2014 - 2020

Απορρόφηση και εκτέλεση ΕΣΠΑ 2014-2020



Σημ.: Ποσά σε παρένθεση σε εκ. €

Πηγή: Ευρωπαϊκή Επιτροπή

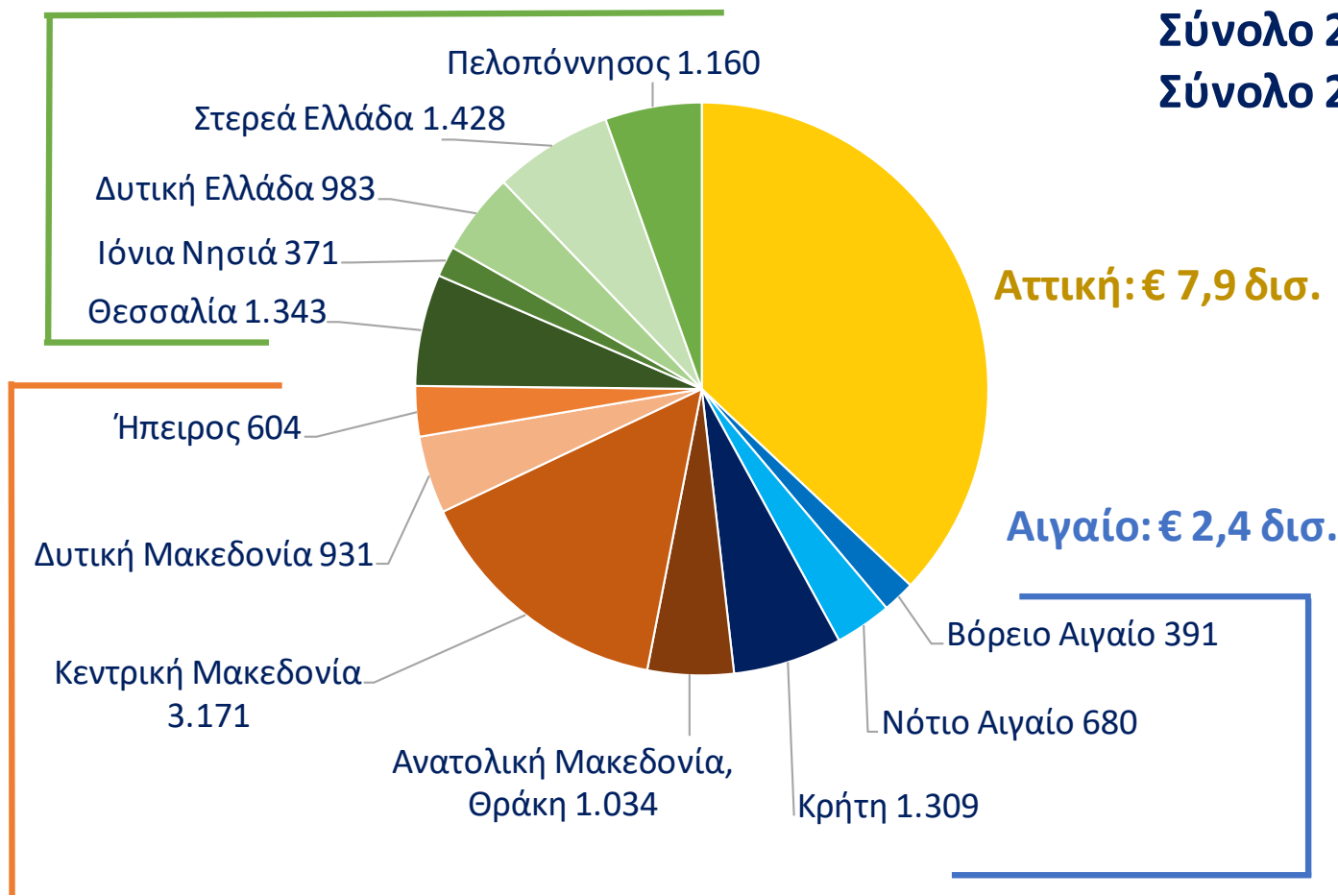
Από τη θεωρία στην πράξη

- Αδρανείς πόροι €413,6 εκ. (12/2018)
- Οι προκαταβολές €1,8 δισ. από ΕΕ δεν πάνε στην οικονομία
- Σημαντικές καθυστερήσεις υλοποίησης

Περιφερειακή διάρθρωση (€ εκ.)

**Νότια & Κεντρική
Ελλάδα: € 5,3 δισ.**

**Βόρεια Ελλάδα:
€ 5,7 δισ.**

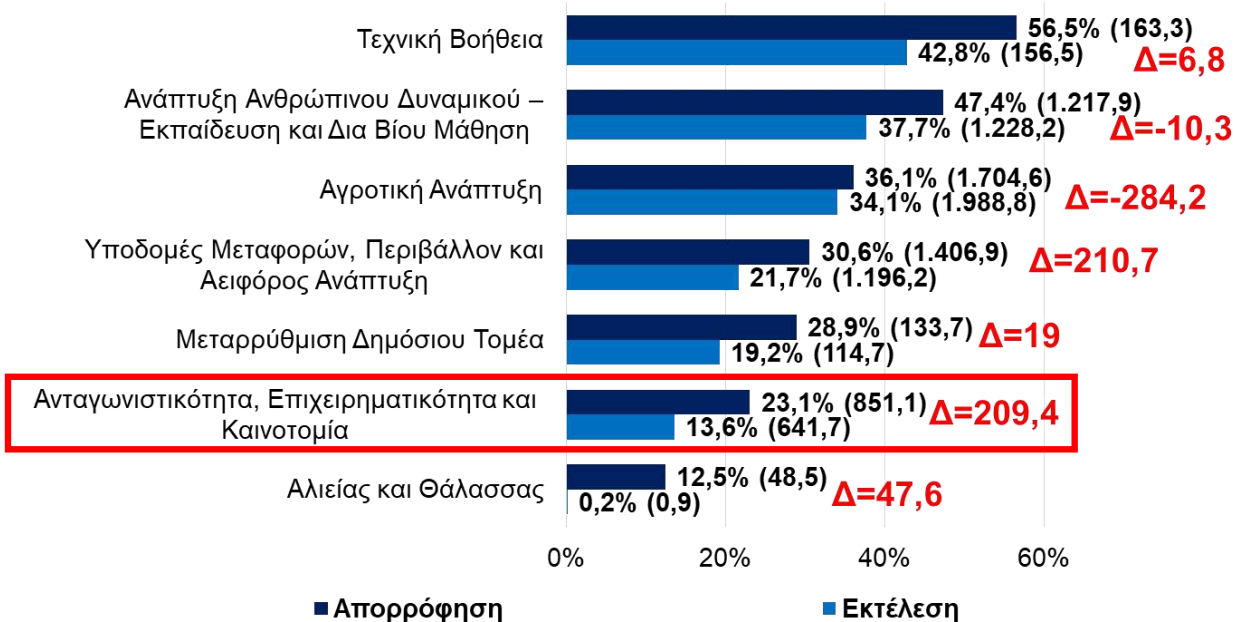


**Σύνολο 2007: €60,5 δισ.
Σύνολο 2016: €21,3 δισ.**

Αδρανείς πόροι στα ΠΕΠ και ΕΠ

Απορρόφηση / εκτέλεση Περιφερειακών : 31.12.2018

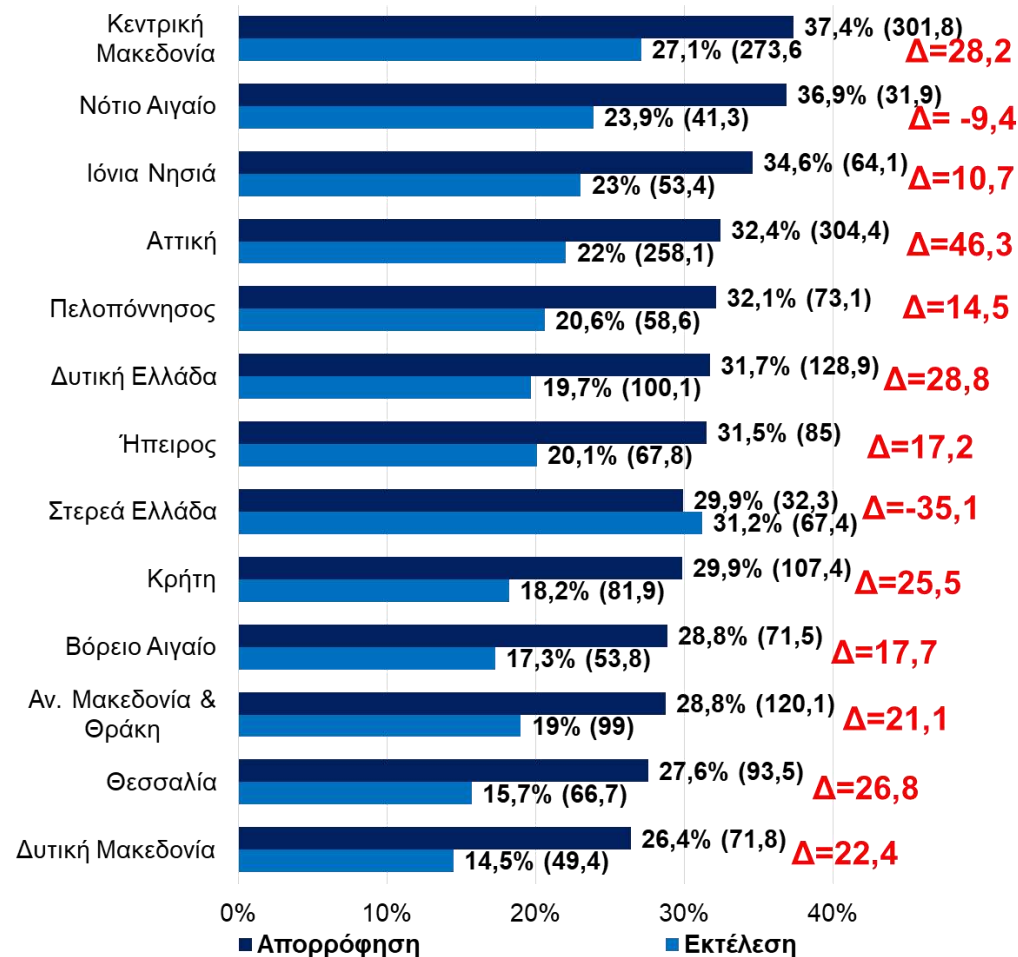
Απορρόφηση και εκτέλεση Τομεακών ΕΠ : 31.12.2018



Σημ.: Σε παρένθεση ποσά σε εκ. € - Με κόκκινο οι αδρανούντες πόροι σε εκ. €

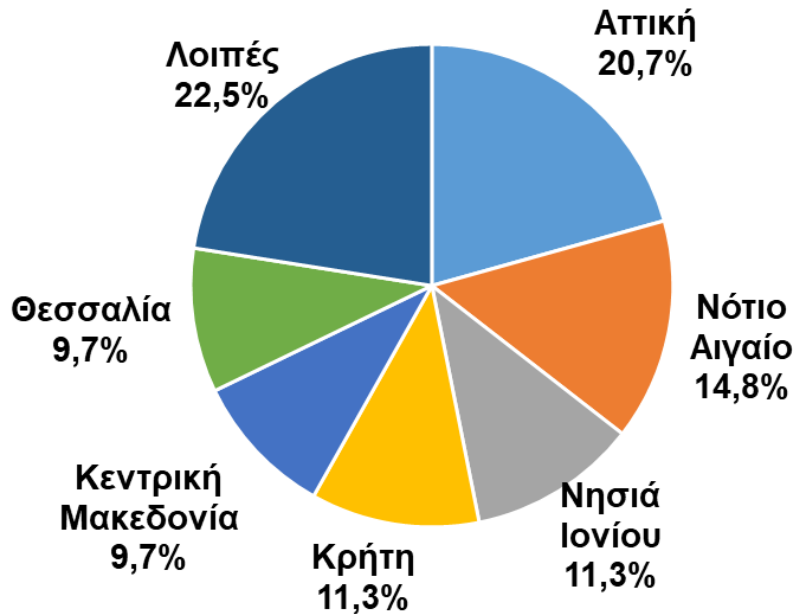
Πηγή: Ευρωπαϊκή Επιτροπή

Στοιχεία: Δεκ. 2018



Πηγή: Ευρωπαϊκή Επιτροπή

Κατανομή ενισχύσεων Ν.4399/2016 ανά περιφέρεια (ΓΔΙΕ+ΔΙΑΠ)



Πηγή: Υπουργείο Οικονομίας & Ανάπτυξης

Ενδιαφέροντα στοιχεία

- **Επενδύσεις:** €822.839.131, με 38% μέση ενίσχυση
- **2 έτη μετά την έγκριση** εκκρεμούν εντάξεις
- **Αυξημένη γραφειοκρατία** ακόμα και σε φορολογικές απαλλαγές

Το πρόγραμμα του Επενδυτικού Συνεδρίου παραμένει επίκαιρο:

67 προτάσεις μεταρρυθμίσεων

Εκ των οποίων:

45 χωρίς πρόοδο (35 στη μείωση γραφειοκρατίας)

18 μερική πρόοδος

4 ουσιαστική πρόοδος, αλλά με καθυστερήσεις

- 1. Οριζόντια φορολογικά μέτρα:** μείωση φορολογικού συντελεστή, υπερ- και επιταχυνόμενες αποσβέσεις (σε εξοπλισμό τεχνολογικής / μηχανολογικής αναβάθμισης)
- 2. Άρση επενδυτικών αντικινήτρων** με φορολογικές πρακτικές της ΕΕ: μεταφορά ζημιών στη δεκαετία, συντελεστές αποσβέσεων βάσει πραγματικής ζωής παγίου, group taxation
- 3. Αναμόρφωση** των διαδικασιών ένταξης / ελέγχου επενδύσεων στο Ν4399/16 και ΕΣΠΑ.
- 4. Απλοποίηση περιβαλλοντικής αδειοδότησης.** Οι δαιδαλώδεις διαδικασίες ανατρέπουν ακόμα και στρατηγικές επενδύσεις.

Οι ανάγκες σε υποδομές της Θεσσαλίας & Κεντρικής Ελλάδας

Ε. Κολιοπούλου
Πρόεδρος, Σ.Β.Θ.Κ.Ε



Σύγχρονες Επιχειρήσεις, Σύγχρονη Ελλάδα

Στερεά Ελλάδα
Η επόμενη ημέρα για το βιομηχανικό πάρκο
Οινοφύτων

Ν. Κουδούνης
Πρόεδρος, Σ.Β.Σ.Ε



Σύγχρονες Επιχειρήσεις, Σύγχρονη Ελλάδα

ΑΤΤΙΚΗ

Οι περιορισμοί χωροθέτησης και αδειοδότησης
καθυστερούν τις επενδύσεις

Δ. Μαθιός
Πρόεδρος, Σ.Β.Α.Π.



Σύγχρονες Επιχειρήσεις, Σύγχρονη Ελλάδα

Πελοπόννησος & Δυτική Ελλάδα

Ανεπαρκές δίκτυο ενέργειας που καθυστερεί τη λειτουργία παραγωγικών επενδύσεων

Κ. Μπάρλος
Πρόεδρος, Σ.Ε.Β.Π.Δ.Ε.



Σύγχρονες Επιχειρήσεις, Σύγχρονη Ελλάδα

Θεσσαλικές επιχειρήσεις Η γραφειοκρατία ανατρέπεται σημαντικές επενδύσεις τοπικής ανάπτυξης

Α. Νταβέλης
Πρόεδρος, Σ.Θ.Ε.Β.



Σύγχρονες Επιχειρήσεις, Σύγχρονη Ελλάδα