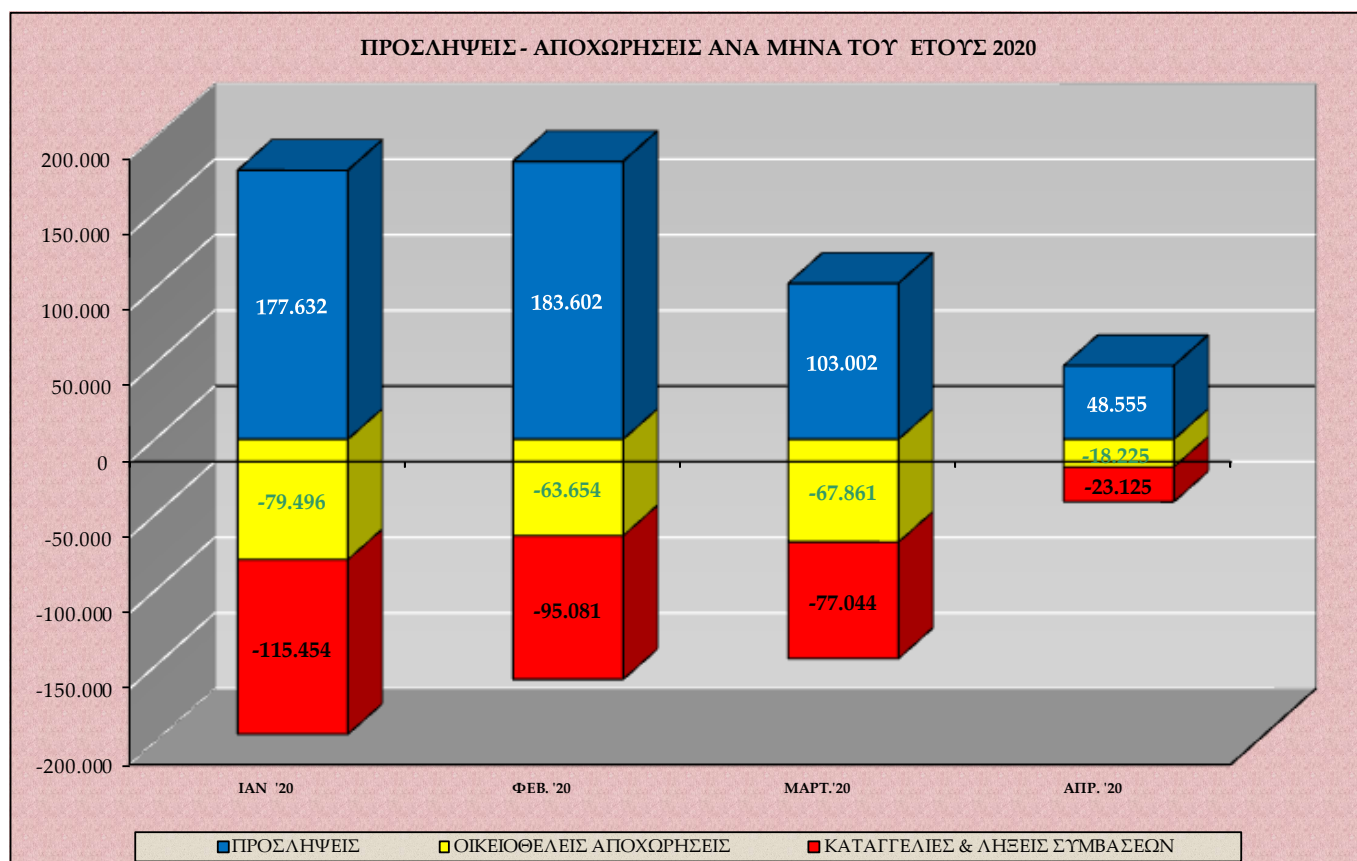
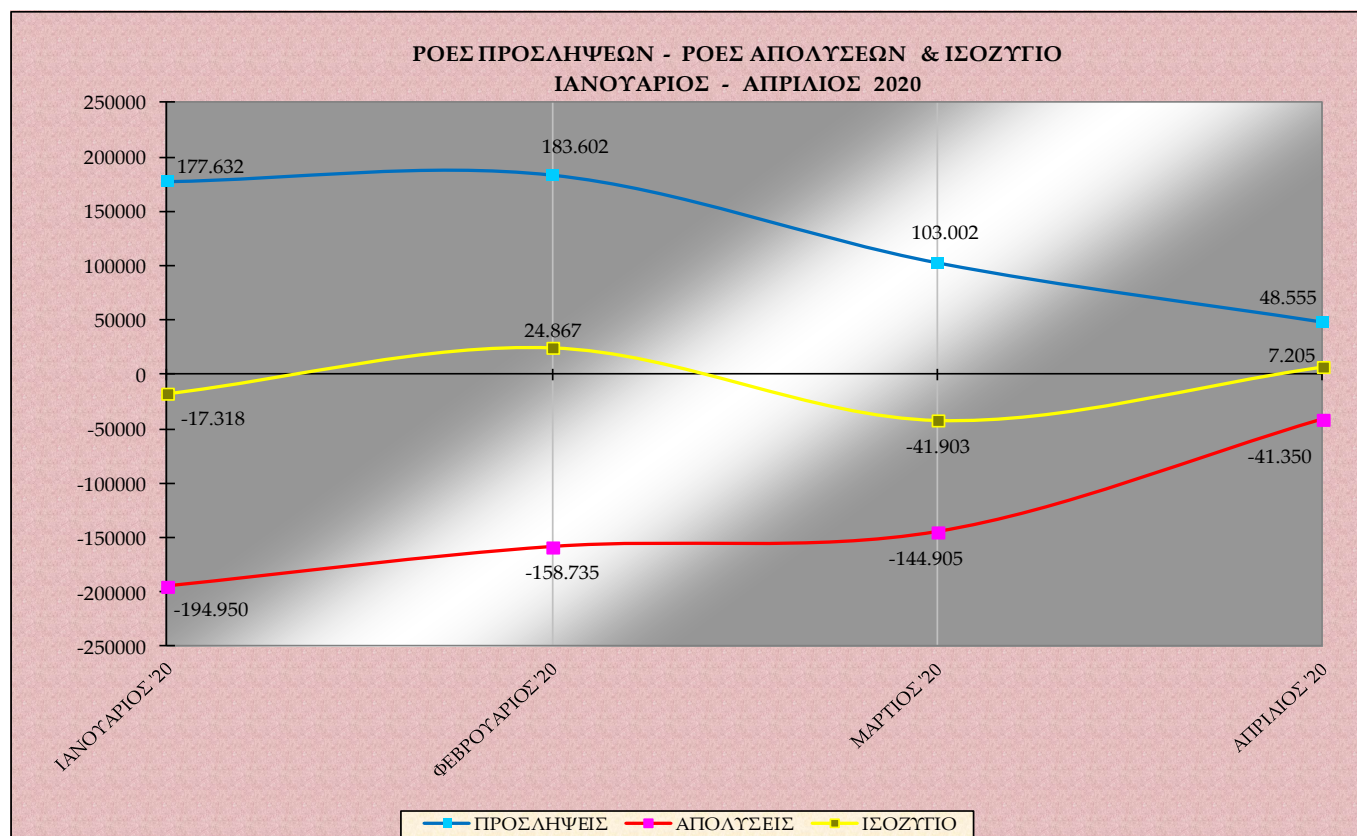


## Διάγραμμα VI



Στο **διάγραμμα VI** αποτυπώνονται οι προσλήψεις, οι καταγγελίες και λήξεις συμβάσεων, καθώς και οι οικειοθελείς αποχωρήσεις ανά μήνα κατά το Α' τετράμηνο του έτους 2020.

## Διάγραμμα VII



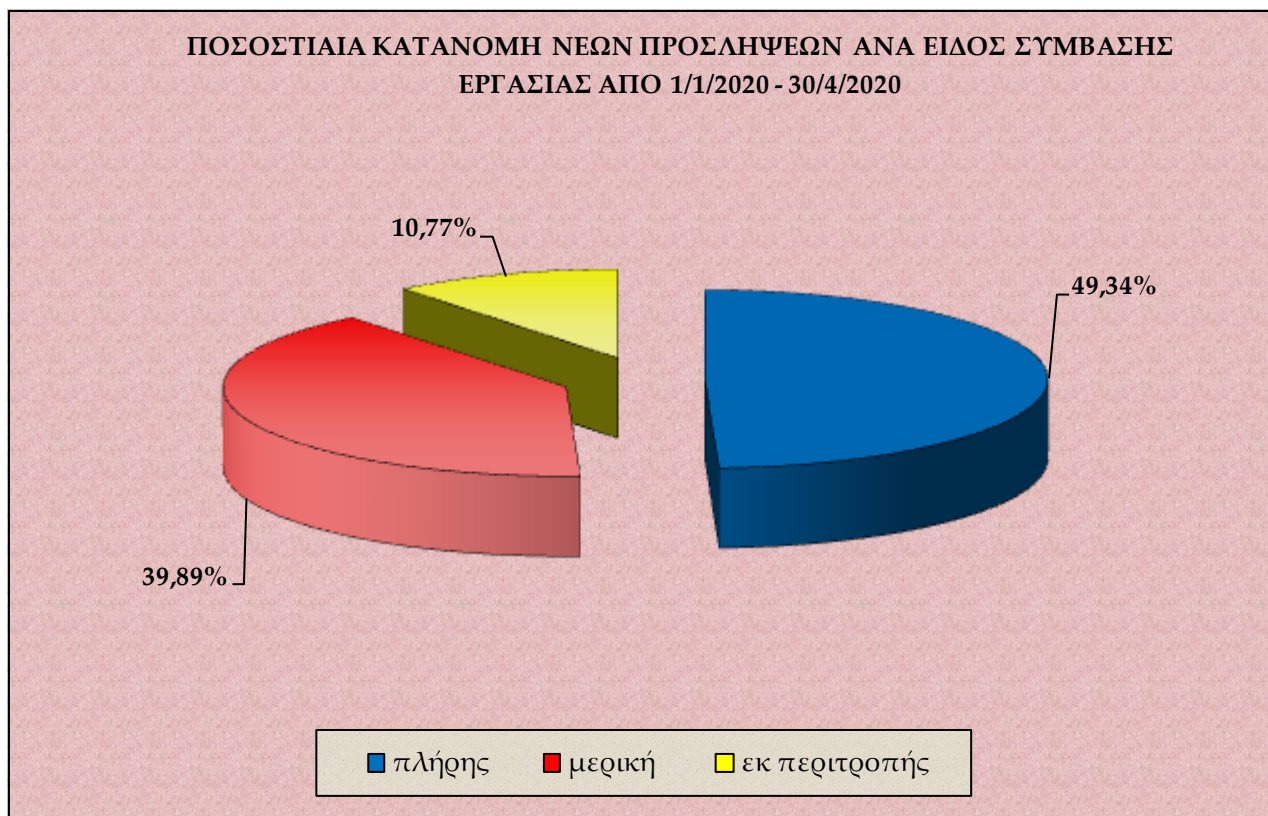
Στο **διάγραμμα VII** αποτυπώνονται οι ροές προσλήψεων – απολύσεων και το ισοζύγιο ανά μήνα κατά το Α' τετράμηνο του έτους 2020.

### Πίνακας IV

ΜΗΝΑΣ	ΠΡΟΣΛΗΨΕΙΣ ΑΝΑ ΕΙΔΟΣ ΣΥΜΒΑΣΗΣ ΕΡΓΑΣΙΑΣ ΑΠΟ 01.01.2020 ΕΩΣ 30.04.2020			
	ΠΛΗΡΗΣ ΑΠΑΣΧΟΛΗΣΗ	ΜΕΡΙΚΗ ΑΠΑΣΧΟΛΗΣΗ	ΕΚ ΠΕΡΙΤΡΟΠΗΣ ΑΠΑΣΧΟΛΗΣΗ	ΣΥΝΟΛΟ ΠΡΟΣΛΗΨΕΩΝ
ΙΑΝΟΥΑΡΙΟΣ 2020	82.382	74.392	20.858	177.632
ΦΕΒΡΟΥΑΡΙΟΣ 2020	80.458	78.111	25.033	183.602
ΜΑΡΤΙΟΣ 2020	57.732	37.883	7.387	103.002
ΑΠΡΙΛΙΟΣ 2020	32.445	14.147	1.963	48.555
ΣΥΝΟΛΟ Α' ΤΕΤΡΑΜΗΝΟΥ 2020	253.017	204.533	55.241	512.791

Στον πίνακα IV καταγράφονται οι νέες προσλήψεις, ανά είδος σύμβασης εργασίας από 01.01.2020 έως 30.04.2020.

### Διάγραμμα VIII



Στο διάγραμμα VIII αποτυπώνεται η ποσοστιαία κατανομή των νέων προσλήψεων ανά είδος σύμβασης εργασίας, για την περίοδο 01.01.2020 – 30.04.2020.

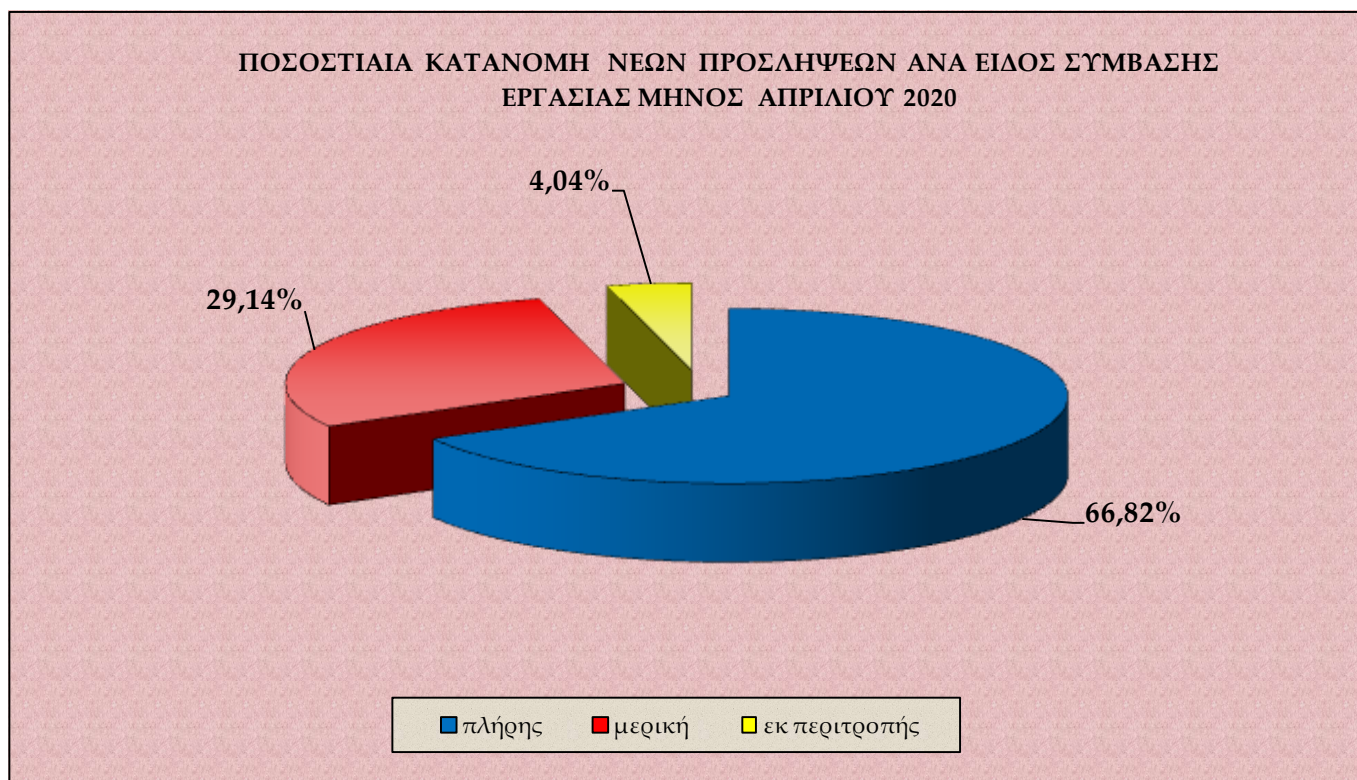
## Πίνακας V

ΗΜΕΡΕΣ	Ε3 (α) (Αναγγελίες Πρόσληψης Πλήρους Απασχόλησης)	Ε3 (β) (Αναγγελίες Πρόσληψης Μερικής Απασχόλησης)	Ε3 (γ) (Αναγγελίες Πρόσληψης Περιτροπής Απασχόλησης)	Ε3 ΣΥΝΟΛΟ Αναγγελιών Πρόσληψης (α+β+γ)	Ε5 (Αναγγελίες Οικειοθελούς Αποχώρησης)	Ε6 (Καταγγελίες Συμβάσεων Αορίστου Χρόνου)	Ε7 (Λήξεις Συμβάσεων Ορισμένου χρόνου)	Ε5+Ε6+Ε7 ΣΥΝΟΛΟ Αποχωρήσεων	ΙΣΟΖΥΓΙΟ Ε3 - (Ε5+Ε6+Ε7)
1/4/2020	2.152	800	81	3.033	1.786	489	2.098	4.373	-1.340
2/4/2020	1.276	498	67	1.841	1.434	451	1.062	2.947	-1.106
3/4/2020	1.525	632	97	2.254	1.278	411	1.187	2.876	-622
4/4/2020	174	113	9	296	255	88	303	646	-350
5/4/2020	134	81	11	226	195	21	157	373	-147
6/4/2020	1.512	611	76	2.199	1.224	466	1.042	2.732	-533
7/4/2020	1.143	419	64	1.626	760	184	391	1.335	291
8/4/2020	1.138	493	88	1.719	699	166	285	1.150	569
9/4/2020	1.546	1.010	90	2.646	635	113	285	1.033	1.613
10/4/2020	1.565	1.033	104	2.702	746	221	593	1.560	1.142
11/4/2020	233	174	13	420	161	25	142	328	92
12/4/2020	257	152	16	425	68	26	543	637	-212
13/4/2020	1.526	801	64	2.391	883	269	1.229	2.381	10
14/4/2020	1.103	668	60	1.831	678	206	645	1.529	302
15/4/2020	1.424	515	58	1.997	752	233	695	1.680	317
16/4/2020	1.004	429	83	1.516	773	250	856	1.879	-363
17/4/2020	193	221	11	425	188	49	236	473	-48
18/4/2020	137	68	13	218	115	19	117	251	-33
19/4/2020	27	34	2	63	75	1	49	125	-62
20/4/2020	133	154	9	296	54	8	132	194	102
21/4/2020	2.099	634	70	2.803	706	173	1.097	1.976	827
22/4/2020	1.357	533	98	1.988	575	131	461	1.167	821
23/4/2020	992	512	68	1.572	539	119	377	1.035	537
24/4/2020	1.302	544	61	1.907	568	129	368	1.065	842
25/4/2020	226	120	17	363	72	29	202	303	60
26/4/2020	161	105	16	282	21	6	47	74	208
27/4/2020	1.637	612	102	2.351	685	139	619	1.443	908
28/4/2020	1.153	472	36	1.661	567	114	304	985	676
29/4/2020	1.373	485	106	1.964	565	183	260	1.008	956
30/4/2020	3.943	1.224	373	5.540	1.168	511	2.113	3.792	1.748
<b>ΣΥΝΟΛΟ</b>	<b>32.445</b>	<b>14.147</b>	<b>1.963</b>	<b>48.555</b>	<b>18.225</b>	<b>5.230</b>	<b>17.895</b>	<b>41.350</b>	<b>7.205</b>

Στον πίνακα V αποτυπώνονται αναλυτικά στοιχεία, σε ημερήσια βάση, για τις ροές μισθωτής απασχόλησης και το ισοζύγιο ροών από 01.04.2020 – 30.04.2020.

**\*Σημείωση:** Τα E3, E5, E6, E7 αφορούν στα αρχικά της ονομασίας των αντίστοιχων Εντύπων που υποβάλλονται από τους εργοδότες μέσω του Πληροφοριακού Συστήματος «ΕΡΓΑΝΗ» και αντιστοιχούν σε ηλεκτρονικά υποβαλλόμενες πράξεις. Συγκεκριμένα, ΕΝΤΥΠΟ 3 (E3): Αναγγελία πρόσληψης/ ΕΝΤΥΠΟ 5 (E5):Αναγγελία οικειοθελούς αποχώρησης μισθωτού/ ΕΝΤΥΠΟ 6 (E6): Καταγγελία σύμβασης εργασίας αορίστου χρόνου (με ή χωρίς προειδοποίηση) / ΕΝΤΥΠΟ 7 (E7): Βεβαίωση – Δήλωση εργοδότη για συμβάσεις ορισμένου χρόνου ή έργου.

### Διάγραμμα ΙΧ



Στο **διάγραμμα ΙΧ** αποτυπώνεται η ποσοστιαία κατανομή των νέων προσλήψεων ανά είδος σύμβασης εργασίας, για το μήνα Απρίλιο 2020.

### Πίνακας VI

Μετατροπές συμβάσεων εργασίας από πλήρη απασχόληση σε μερική απασχόληση	Μετατροπές συμβάσεων εργασίας από πλήρη απασχόληση σε εκ περιτροπής απασχόληση με συμφωνία εργαζόμενου και εργοδότη	Μετατροπές συμβάσεων εργασίας από πλήρη απασχόληση σε εκ περιτροπής απασχόληση με μονομερή απόφαση του εργοδότη
<b>2.920</b>	<b>4.206</b>	<b>1.371</b>

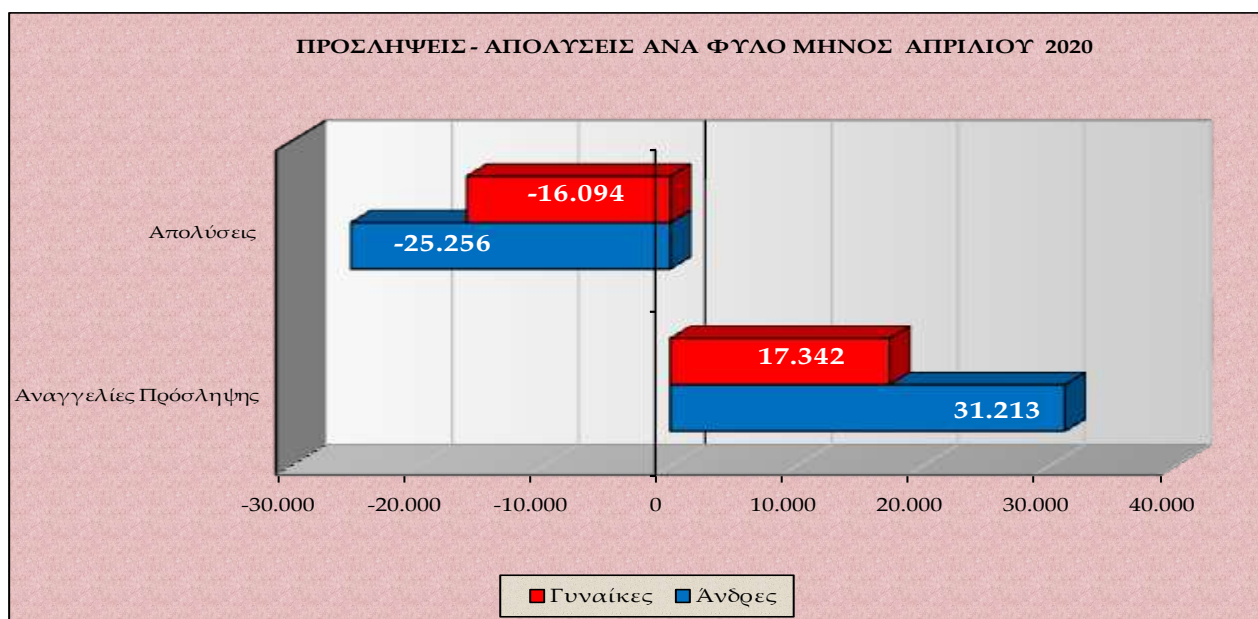
Στον **πίνακα VI** καταγράφονται οι συμβάσεις πλήρους απασχόλησης, που μετατράπηκαν σε μερική και σε εκ περιτροπής απασχόληση (κατόπιν συμφωνίας εργαζόμενου – εργοδότη ή μονομερούς απόφασης του εργοδότη), κατά το μήνα Απρίλιο 2020.

### Πίνακας VII

ΦΥΛΟ	Ε3 (Αναγγελίες Πρόσληψης)	Ε5 (Αναγγελίες Οικειοθελούς Αποχώρησης)	Ε6 (Καταγγελίες Συμβάσεων Αορίστου Χρόνου)	Ε7 (Λήξεις Συμβάσεων Ορισμένου Χρόνου)	ΣΥΝΟΛΟ ΑΠΟΧΩΡΗΣΕΩΝ Ε5+Ε6+Ε7	ΙΣΟΖΥΓΙΟ Ε3-(Ε5+Ε6+Ε7)
Άνδρες	31.213	11.259	3.272	10.725	25.256	5.957
Γυναίκες	17.342	6.966	1.958	7.170	16.094	1.248
<b>Σύνολο</b>	<b>48.555</b>	<b>18.225</b>	<b>5.230</b>	<b>17.895</b>	<b>41.350</b>	<b>7.205</b>

Στον πίνακα VII καταγράφονται οι ροές και το ισοζύγιο ροών μισθωτής απασχόλησης, ανά φύλο για το μήνα Απρίλιο 2020.

### Διάγραμμα X



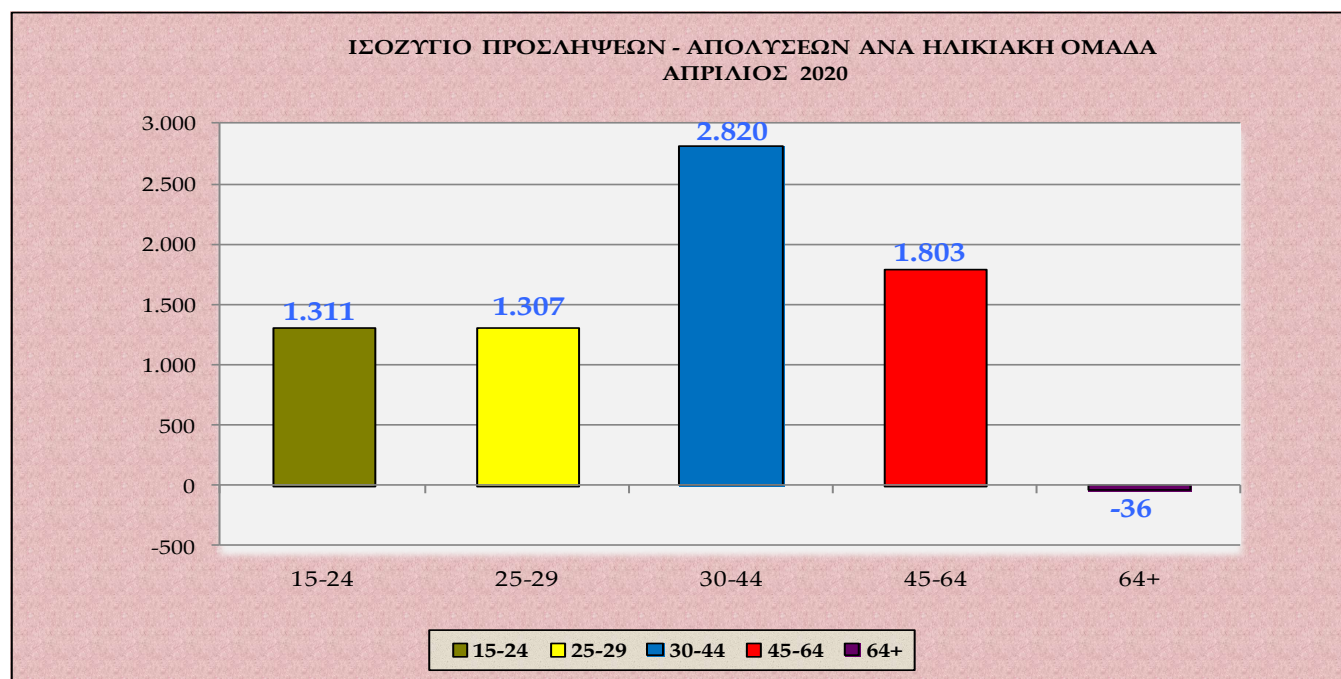
Στο διάγραμμα X αποτυπώνονται οι προσλήψεις – απολύσεις ανά φύλο για το μήνα Απρίλιο του έτους 2020.

### Πίνακας VIII

ΗΛΙΚΙΑΚΗ ΟΜΑΔΑ	Ε3 (Αναγγελίες Πρόσληψης)	Ε5 (Αναγγελίες Οικειοθελούς Αποχώρησης)	Ε6 (Καταγγελίες Συμβάσεων Αορίστου Χρόνου)	Ε7 (Λήξεις Συμβάσεων Ορισμένου Χρόνου)	ΣΥΝΟΛΟ ΑΠΟΧΩΡΗΣΕΩΝ Ε5+Ε6+Ε7	ΙΣΟΖΥΓΙΟ Ε3-(Ε5+Ε6+Ε7)
15 - 24	5.495	2.032	359	1.793	4.184	1.311
25 - 29	7.279	2.986	612	2.374	5.972	1.307
30 - 44	19.436	7.620	2.071	6.925	16.616	2.820
45 - 64	15.913	5.367	2.104	6.639	14.110	1.803
64 +	432	220	84	164	468	-36
<b>ΣΥΝΟΛΟ</b>	<b>48.555</b>	<b>18.225</b>	<b>5.230</b>	<b>17.895</b>	<b>41.350</b>	<b>7.205</b>

Στον πίνακα VIII καταγράφονται οι ροές μισθωτής απασχόλησης και το ισοζύγιο ροών μισθωτής απασχόλησης ανά ηλικιακή ομάδα για το μήνα Απρίλιο 2019.

## Διάγραμμα XI



Στο **διάγραμμα XI** αποτυπώνεται το ισοζύγιο προσλήψεων-απολύσεων ανά ηλικιακή ομάδα κατά το μήνα Απρίλιο 2020.

## Πίνακας IX

ΔΡΑΣΤΗΡΙΟΤΗΤΑ	Ε3 (Αναγγελίες Πρόσληψης)	Ε5 (Αναγγελίες Οικειοθελούς Αποχώρησης)	Ε6 (Καταγγελίες Συμβάσεων Αορίστου Χρόνου)	Ε7 (Λήξεις Συμβάσεων Ορισμένου Χρόνου)	ΣΥΝΟΛΟ ΑΠΟΧ/ΣΕΩΝ Ε5+Ε6+Ε7	ΙΣΟΖΥΓΙΟ Ε3 - (Ε5+Ε6+Ε7)
Δραστηριότητες ανθρώπινης υγείας	3.879	1.151	69	530	1.750	2.129
Λιανικό εμπόριο	6.152	2.588	740	895	4.223	1.929
Δημόσια διοίκηση και άμυνα· υποχρεωτική κοινωνική ασφάλιση	2.757	156	50	929	1.135	1.622
Χερσαίες μεταφορές και μεταφορές μέσω αγωγών	1.499	517	88	224	829	670
Δραστηριότητες βοήθειας με παροχή καταλύματος	925	225	19	174	418	507
Χονδρικό εμπόριο	4.449	2.220	1.029	1.507	4.756	-307
Βιομηχανία τροφίμων	2.812	1.063	564	1.502	3.129	-317
Εκπαίδευση	638	275	16	789	1.080	-442
Δραστηριότητες απασχόλησης	696	276	23	1.001	1.300	-604
Παροχή ηλεκτρικού ρεύματος, φυσικού αερίου, ατμού και κλιματισμού	262	131	27	720	878	-616

Στον **πίνακα IX** καταγράφονται οι Κωδικοί Αριθμοί Δραστηριότητας (ΚΑΔ) με τα πέντε (5) υψηλότερα θετικά και τα πέντε (5) υψηλότερα αρνητικά ισοζύγια προσλήψεων – απολύσεων μηνός Απριλίου 2020.

### Πίνακας Χ

ΕΙΔΙΚΟΤΗΤΑ	Ε3 (Αναγγελίες Πρόσληψης)	Ε5 (Αναγγελίες Οικειοθελούς Αποχώρησης)	Ε6 (Καταγγελίες Συμβάσεων Αορίστου Χρόνου)	Ε7 (Λήξεις Συμβάσεων Ορισμένου Χρόνου)	ΣΥΝΟΛΟ ΑΠΟΧ/ΣΕΩΝ Ε5+Ε6+Ε7	ΙΣΟΖΥΓΙΟ Ε3 - (Ε5+Ε6+Ε7)
Πωλητές και ταμίες εμπορικών καταστημάτων	4.325	1.673	402	608	2.683	1.642
Νοσηλευτές και βοηθητικό νοσηλευτικό προσωπικό	2.559	700	32	213	945	1.614
Καθαριστές και συλλέκτες απορριμμάτων	3.770	1.141	212	1.148	2.501	1.269
Ανειδίκευτοι εργάτες	6.382	2.071	741	2.400	5.212	1.170
Οδηγοί διαφόρων επαγγελματικών οχημάτων	3.522	1.088	292	992	2.372	1.150
Διανομείς δεμάτων και υπάλληλοι ειδικών ταχυδρομείων	2.565	949	115	409	1.473	1.092
Αποθηκάριοι	1.114	216	57	163	436	678
Χειριστές δικτύων αποχέτευσης, άρδευσης, υδατοφραγμάτων και θυρών ύδατος	510	9	28	29	66	444
Ιατροί διαφόρων ειδικοτήτων	814	243	2	136	381	433
Φύλακες ασφαλείας	1.150	395	101	327	823	327

Στον πίνακα Χ καταγράφονται τα δέκα επαγγέλματα, ανά Στατιστική Ταξινόμηση Επαγγελματιών (ΣΤΕΠ), με τα υψηλότερα θετικά ισοζύγια προσλήψεων – απολύσεων, για το μήνα Απρίλιο του έτους 2020.

### Πίνακας ΧΙ

ΠΕΡΙΦΕΡΕΙΑ	Αριθμός Επιχειρησιακών	Αριθμός Εργαζομένων	Ποσοστό Μεταβολής Μισθού (%)
Αν. Μακεδονίας & Θράκης	-	-	-
Αττικής	2	3.866	3,52%
Βορείου Αιγαίου	1	44	2,00%
Δυτικής Ελλάδας	-	-	-
Δυτικής Μακεδονίας	-	-	-
Ηπείρου	-	-	-
Θεσσαλίας	3	170	3,00%
Ιονίων Νήσων	-	-	-
Κεντρικής Μακεδονίας	1	83	1,50%
Κρήτης	-	-	-
Νοτίου Αιγαίου	-	-	-
Πελοποννήσου	1	506	1,50%
Στερεάς Ελλάδας	-	-	-
<b>ΣΥΝΟΛΟ</b>	<b>8</b>	<b>4.669</b>	<b>+3,23%</b>

Στον πίνακα ΧΙ παρουσιάζονται τα στοιχεία των επιχειρησιακών συμβάσεων που κατατέθηκαν, ανά περιφέρεια, κατά το μήνα Απρίλιο 2020, και προβλέπουν μεταβολή μισθού.

\*Σημείωση: Κατά το διάστημα 01.04.2020 – 30.04.2020, κατατέθηκαν στο «ΠΣ ΕΡΓΑΝΗ» δεκατέσσερις (14) επιπλέον έγκυρες επιχειρησιακές συμβάσεις που αφορούσαν 4.347 εργαζόμενους, στις οποίες δεν υπήρξε καμία μεταβολή μισθού.

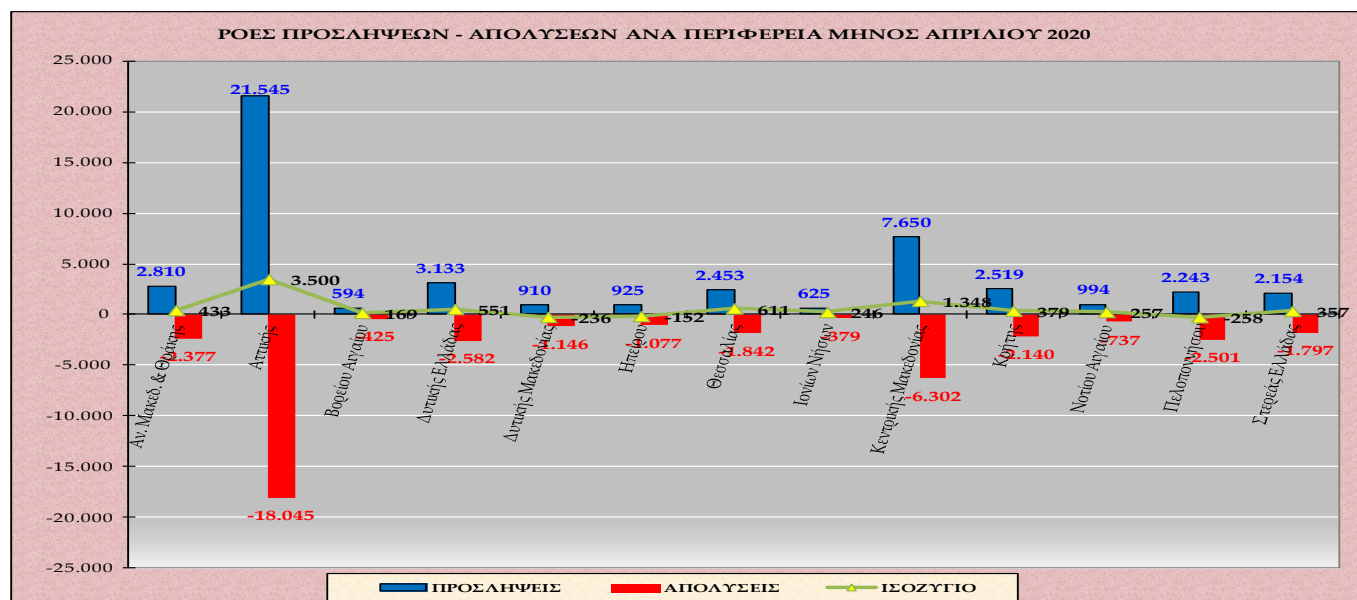


## Πίνακας XII

ΠΕΡΙΦΕΡΕΙΑ	E3 (Αναγγελίες Πρόσληψης)	E5 (Αναγγελίες Οικειοθελούς Αποχώρησης)	E6 (Καταγγελίες Συμβάσεων Αορίστου Χρόνου)	E7 (Λήξεις Συμβάσεων Ορισμένου Χρόνου)	ΣΥΝΟΛΟ ΑΠΟΧ/ΣΕΩΝ E5+E6+E7	ΙΣΟΖΥΓΙΟ E3-(E5+E6+E7)
Αν. Μακεδ. & Αττικής	2.810	676	292	1.409	2.377	433
Βορείου Αιγαίου	594	204	39	182	425	169
Δυτικής Ελλάδας	3.133	759	434	1.389	2.582	551
Δυτικής Ηπείρου	910	249	64	833	1.146	-236
Θεσσαλίας	925	424	103	550	1.077	-152
Κεντρικής Κρήτης	2.453	828	218	796	1.842	611
Κεντρικής Κρήτης	7.650	2.631	816	2.855	6.302	1.348
Κρήτης	2.519	1.216	175	749	2.140	379
Νοτίου Αιγαίου	994	325	96	316	737	257
Πελοποννήσου	2.243	825	423	1.253	2.501	-258
Στερεάς Ελλάδας	2.154	606	184	1.007	1.797	357
<b>ΣΥΝΟΛΟ</b>	<b>48.555</b>	<b>18.225</b>	<b>5.230</b>	<b>17.895</b>	<b>41.350</b>	<b>7.205</b>

Στον πίνακα XII καταγράφονται οι ροές μισθωτής απασχόλησης και το ισοζύγιο, συνοπτικά ανά περιφέρεια για το μήνα Απρίλιο 2020.

## Διάγραμμα XII



Στο διάγραμμα XII αποτυπώνονται οι ροές προσλήψεων – απολύσεων και το ισοζύγιο ανά περιφέρεια κατά το μήνα Απρίλιο 2020.

Στον πίνακα XIII που ακολουθεί καταγράφεται το ισοζύγιο ροών μισθωτής απασχόλησης από 01.04.2020 – 30.04.2020, ανά Περιφερειακή Ενότητα και αντίστοιχα στον πίνακα XIV καταγράφεται το ισοζύγιο ροών μισθωτής απασχόλησης από 01.01.2020 – 30.04.2020, ανά Περιφερειακή Ενότητα.